

Palmarès détaillé des équipes / Full team results

LOUVIERS

DIVISION CRITERIUM Min Cad GAM







CHPT REGIONAL DF DC EQUIPES

01/03/2008 au 02/03/2008

Fédération Française
de Gymnastique

JURY A ET B

R0140126.12580.00

Equipe / Ville Team / Town							Pen.	Total Score
1 SOTTEVILLE	LA SOTTEVILLAISE							
FRA Equipe 1	<u>49.550</u>	<u>51.000</u>	<u>43.200</u>	<u>54.500</u>	<u>42.600</u>	<u>51.700</u>		292.550
GROUT Louis	20.000	18.950	19.700	19.200	16.400	19.450	(1)	113.700
BLR SOUVOROV Nikolai	15.700	17.050	9.800	18.200	12.900	18.750	(4)	92.400
CHANDOR Swan	13.850	12.250	12.200	17.100	12.200	12.950	(6)	80.550
BONNIN Brice	0.000	15.000	11.300	0.000	13.300	13.500	(11)	53.100
2 SOTTEVILLE	LA SOTTEVILLAISE							
FRA Equipe 2	<u>44.100</u>	<u>45.600</u>	<u>37.700</u>	<u>54.200</u>	<u>40.900</u>	<u>43.050</u>		265.550
MATARI Bryan	17.250	16.750	14.700	18.900	15.200	15.850	(2)	98.650
LECLERC Jimmy	14.050	15.750	11.000	18.500	13.900	13.900	(5)	87.100
DIENIS Romain	12.800	13.100	12.000	16.800	11.800	13.300	(8)	79.800
3 LE HAVRE	GROUPEMENT GYMNIQUE HAVRE BANLIEUE							
FRA Equipe 1	<u>42.800</u>	<u>40.600</u>	<u>37.800</u>	<u>54.650</u>	<u>39.400</u>	<u>41.000</u>		256.250
MARRE Gabriel	16.100	15.400	13.200	19.000	14.600	14.300	(3)	92.600
O'JEANSON Thibault	13.500	11.600	11.000	18.600	12.300	13.300	(7)	80.300
CHEVALIER Vincent	10.600	12.800	12.600	17.050	12.500	13.400	(9)	78.950
ROZE Charles	13.200	12.400	12.000	17.000	11.200	12.200	(10)	78.000

souligné = meilleur total

SQL_PALEQUDEGAM du 02/03/2008 - 5.1.000 LOCAL - mono -

validé le dimanche 2 mars 2008 à 10:17 - 1/1

(c) Fédération Française de Gymnastique - www.ffgym.com